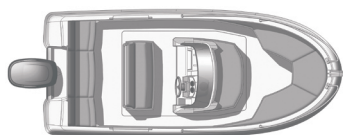



Millésime 2019 Model year

Cap Camarat CC



Cap Camarat 5.1 CC



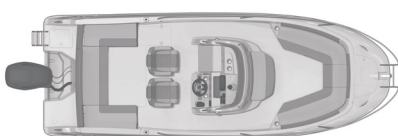
Cap Camarat 5.5 CC





Cap Camarat 6.5 CC SERIE 3



Cap Camarat 7.5 CC



Cap Camarat 9.0 CC



Homologation conforme aux normes C.E.

	5.1 CC	5.5 CC	6.5 CC <small>SERIE 3</small> <small>PROVISOIRE / PROVISIONAL</small>	7.5 CC	9.0 CC
CARACTÉRISTIQUES / SPECIFICATIONS					
Longueur hors tout avec plateformes	-	-	6,86 m	7,74 m	9,12 m
Overall length with platforms	-	-	22'6"	25'4"	29'11"
Longueur hors tout	5,15 m	5,48 m	6,31 m	7,37 m	8,60 m
Overall length	16'10"	17'11"	20'8"	24'2"	28'2"
Longueur coque	4,90 m	5,21 m	6,11 m	6,96 m	7,96 m
Hull length	16'	17'1"	20'0"	22'10"	26'1"
Bau maxi	2,15 m	2,36 m	2,48 m	2,52 m	2,98 m
Overall beam	7'	7'8"	8'1"	8'3"	9'9"
Tirant d'eau coque	0,30 m	0,45 m	0,53 m	0,55 m	0,65 m
Hull draft	0'11"	1'5"	1'8"	1'9"	2'1"
Tirant d'air	1,45 m	1,54 m	1,80 m	1,74 m	2,23 m
Air draft	4'9"	5'	5'10"	5'8"	7'3"
Poids sans moteur (environ)	550 kg	780 kg	1020 kg	1440 kg	2380 kg
Weight without engine (approx.)	1213 Lbs	1720 Lbs	2249 Lbs	3175 Lbs	5247 Lbs
Capacité carburant (réservoir fixe)	50 L	100 L	170 L	280 L	2x200 L
Fuel capacity (fixed tank)	13 US gal*	26 US gal*	45 US gal*	74 US gal*	2x53 US gal*
Capacité eau	-	-	50 L	80 L	100 L
Water capacity	-	-	13 US gal	21 US gal	26 US gal

■ Standard □ Option - Non proposé / No offer PREMIERE : Niveaux de finition / Trim Level
*US specifications may vary, please check with distributor

Le présent document n'est pas contractuel et dans un souci constant d'amélioration de modèles, nous nous réservons le droit de les modifier sans préavis. Mise à jour 23/08/18.
This document is non contractual and we reserve the right to modify equipment or specification without advance notice. Updated 08/23/18.

	5.1 CC	5.5 CC	6.5 CC <small>SERIES</small> PROVISOIRE / PROVISIONAL	7.5 CC	9.0 CC
Puissance conseillée <i>Advised engine power</i>	70 CV/HP 52 Kw	100 CV/HP 74 Kw	150 CV/HP 110 Kw	225 CV/HP 166 Kw	2x225 CV/HP - 350 CV/HP 2 x 166 Kw - 258 Kw
Puissance maxi mono moteur <i>Max engine power for single engine</i>	80 CV/HP 60 Kw	120 CV/HP 89 Kw	200 CV/HP 147,2 Kw	300 CV/HP 221 Kw	350 CV/HP 1x258 Kw
Puissance maxi bi-moteur <i>Max engine power for twin engines</i>	-	-	-	-	2 x 250 CV/HP 2 x 184 Kw
Capacité de couchages / <i>Berths</i>	-	-	-	-	2
Longueur de l'arbre moteur (monomoteur) / <i>Shaft length (single engine)</i>	508 mm/ 20"	508 mm/ 20"	635 mm/ 25"	508 mm/ 25"	762 mm/ 30"
Longueur de l'arbre moteur (bi-moteur) / <i>Shaft length (twin engines)</i>	-	-	-	-	635 mm/ 25"
Catégorie / <i>Category</i>	C-5	C-6	C-8 <small>(en cours / in progress)</small>	C-9 / D-10	B-8 / C-11
Architecte / <i>Designer</i>	Jeanneau Design / Garroni Design	Sarrazin Design / Jeanneau Design	Sarrazin Design / Michael Peters design / Jeanneau Design	Sarrazin Design / Michael Peters design / Jeanneau Design	Sarrazin Design / Michael Peters design / Jeanneau Design
SECURITE & NAVIGATION / SAFETY & NAVIGATION					
Surfaces de circulation antidérapantes / <i>Non-skid decking</i>	■	■	■	■	■
Liston de protection de coque / <i>Hull rubrail</i>	■	■	■	■	■
Anneau de treuillage / <i>Trailer winch ring</i>	■	■	■	■	-
Cadène antivol / <i>Anti thief hook</i>	-	-	□	□	□
Davier / <i>Stem fitting</i>	■	■	■	■	■
2 taquets d'amarrage avant / <i>2 Forward mooring cleats</i>	■	■	■	■	■
2 taquets d'amarrage arrière / <i>2 Aft mooring cleats</i>	■	■	■	■	■
2 taquets de garde / <i>2 midship mooring cleats</i>	-	-	-	-	■
Puits a chaîne autovideur / <i>Self-draining anchor locker</i>	■	■	■	■	■
Guindeau électrique / <i>Electric windlass</i>	-	-	□	□	PREMIERE
Balcons inox / <i>Stainless steel pulpit</i>	■	■	■	■	■
Mains courantes de cockpit arrière / <i>Aft cockpit handrails</i>	■	■	■	■	■
Mains courantes de console / <i>Console handrail</i>	■	■	■	■	■
Direction mécanique / <i>Mechanical steering</i>	■	■	-	-	-
Direction hydraulique / <i>Hydraulic steering</i>	-	-	■	■	■
Propulseur d'étrave / <i>Bow thruster</i>	-	-	-	□	□
Flaps électriques Lenco / <i>Electric trim tabs Lenco</i>	-	-	-	□	□
Flaps automatiques Zip Wake / <i>Zip Wake automatic trim tabs</i>	-	-	-	-	□
Bracket pour Yamaha 350 et Suzuki 350 / <i>Mounting bracket for Yamaha 350 and Suzuki 350</i>	-	-	-	-	□
Feux de navigation / <i>Navigation lights</i>	■	■	■	■	■
Réservoir de carburant intégré avec nable extérieur / <i>Fixed Fuel tank with outside fill</i>	■	■	■	■	■
Pompes de cale manuelle et électrique / <i>Manual and electrical bilge pumps</i>	■	■	■	■	■
Kit amarrage / <i>Mooring kit</i>	-	□	□	□	□
Kit mouillage / <i>Anchoring kit</i>	-	□	□	□	□
AMENAGEMENT DE CONSOLE / CONSOLE INTERIOR LAYOUTS					
Porte de console coulissante à large accès / <i>Sliding consol door with large opening</i>	-	-	■	■	■
Porte de console repliable avec capot polyester / <i>Folding door console with GRP cover</i>	-	■	-	-	-
Porte de console amovible / <i>Removable consol door</i>	■	-	-	-	-
Capot ouvrant pour accès direct depuis le cockpit avant / <i>Opening hatch for direct access from front cockpit</i>	-	-	■	-	-
WC chimique / <i>Chemical toilets</i>	-	□	□	□	-
Plafonnier d'éclairage / <i>Overhead light</i>	-	-	-	-	■
Couchage double / <i>Double berth</i>	-	-	-	-	□
Matelas pour espace de rangement (1,65 x 1,30 m) / <i>Mattress for stroage area (1,65 x 1,30 m)</i>	-	-	-	-	□
Grande espace de rangement derrière les marches de descente / <i>Large storage area behind companion way</i>	-	-	-	-	■
SALLE D'EAU / HEAD					
Hublot ouvrant / <i>Opening porthole</i>	-	-	-	-	PREMIERE
Lavabo / <i>Washbasin</i>	-	-	-	-	■
Eau sous pression / <i>Pressured water</i>	-	-	-	-	■
Douche / <i>Shower</i>	-	-	-	-	■
WC marin avec réservoir à eaux noires / <i>Marin toilet with holding tank</i>	-	-	-	-	PREMIERE

■ Standard □ Option - Non proposé / No offer PREMIERE : Niveaux de finition / Trim Level

	5.1 CC	5.5 CC	6.5 CC SERIES 3 PROVISOIRE / PROVISIONAL	7.5 CC	9.0 CC
POSTE DE PILOTAGE / PILOT STATION					
Sièges pilote et copilote réglables type bolster (modèle standard) / Bolster adjustable pilot and copilot seats (standard model)	-	■	■	-	-
Sièges pilote et copilote réglables type bolster (grand modèle) / Bolster adjustable pilot and copilot seats (large model)	-	-	□	■	-
Leaning post 2 places / 2-seats Leaning post	■	-	-	□	-
Leaning post 3 places / 3-seats Leaning post	-	-	-	-	■
Emplacement pour boîtier latéral / Lateral remote control location	■	■	-	-	-
Emplacement pour boîtier pupitre / Integrated remote control location	-	-	■	■	■
Garmin Echomap Plus 72CV + sonde GT20-TM / Garmin Echomap Plus 72CV + GT20-TM transducer	-	PACK ELECTRONIQUE	PACK ELECTRONIQUE	-	-
Garmin Echomap Plus 72CV + sonde GT15-IH / Garmin Echomap Plus 72CV + GT15-IH Transducer	-	-	-	PACK ELECTRONIQUE	PACK ELECTRONIQUE
Garmin Echomap Plus 92 SV + sonde GT20-TM / Garmin Echomap Plus 92 SV + GT20-TM Transducer	-	-	-	-	-
Garmin Echomap Plus 92 SV + sonde GT15-IH / Garmin Echomap Plus 92 SV + GT15-IH Transducer	-	-	PACK ELECTRONIQUE UPGRADED	PACK ELECTRONIQUE UPGRADED	PACK ELECTRONIQUE UPGRADED
VHF / VHF	-	-	-	PACK ELECTRONIQUE UPGRADED	PACK ELECTRONIQUE UPGRADED
Pack audio FUSION / FUSION audio pack	-	-	□	□	□
Compas de route / Compass	-	■	■	■	■
Main courante derrière les sièges bolsters / Handrail behind bolster seats	-	-	-	□	-
Jauge à carburant / Fuel gauge	-	■	■	■	■
LEANING POST AVEC CUISINE DE COCKPIT / LEANING POST WITH COCKPIT GALLEY					
Evier / Sink	-	-	-	-	□
Rechaud encastré + boîte à gaz dans leaning post / Embedded gas stove + gas locker in the leaning post	-	-	-	-	□
Réfrigérateur / Fridge	-	-	-	-	□
Dossier pour assise pilote et copilote / Backrests for pilot and copilot	-	-	-	-	□
Vivier (sans oxygénateur) / Life-Bait Tank (without oxygenator)	-	-	-	-	□
COCKPIT ARRIERE / AFT COCKPIT					
Assises arrières de cockpit / Aft cockpit bench	■	-	■	■	■
Banquette arrière coulissante / Aft cockpit sliding bench	-	■	-	-	-
Coussins d'assises arrières / Aft seats cushions	PREMIERE	PREMIERE	PREMIERE	PREMIERE	■
Dossiers de banquettes arrière / Aft benches backrests	PREMIERE	PREMIERE	PREMIERE	PREMIERE	■
Coffre de banquette arrière / Aft bench storage	-	-	■	■	■
Coffre de plancher de cockpit / Deck cockpit locker	-	■	■	■(2)	■
Banquette latérale repliable LUXE à babord / Luxury port folding side bench	-	-	□	PREMIERE	□
Banquette latérale repliable LUXE à tribord / Luxury starboard folding side bench	-	-	□	■	■
Dossier pour banquette latérale tribord / Backrest for starboard side bench	-	-	□	□	■
Echelle de bain relevable / Folding swim ladder	■	■	■	■	■
Plages de bain / Swimming platforms	■	■	■	■	■
Plateformes de bain rapportées / Additionnal swimming platforms	-	-	□	□	□
Coffre de plage de bain / Swimming platform locker	-	-	■	■	■
Mat de ski / Ski pole	-	-	-	-	□
Mat de ski - Arche / Ski pole - Arch	-	□	□	□	-
Cadènes de ski / Ski rings	■	■	■	■	■
2 porte cannes / 2 rod holders	■	PREMIERE	PREMIERE	■	■
Rangements à cannes / Rods storage	-	-	-	-	■
Filet de rangements / Storage net	-	□	-	-	■
Glacière portative / Ice box	-	-	-	-	□
Vivier (sans oxygénateur) / Life-Bait Tank (without oxygenator)	-	-	-	□	-
Pompe de lavage de pont / Washing deck sea water	-	-	-	□	□
Eclairage de cockpit à LED / LED cockpit lights	-	-	-	□	PREMIERE
Table de cockpit arrière en bois / Wood table for aft cockpit	-	-	-	-	□
Table en teck et bain de soleil arrière (pieds de table télescopiques) / Aft sundeck (telescopic table legs)	-	-	-	-	□
Bain de soleil arrière coulissant / Sliding aft sundeck	-	-	-	□	-
Bain de soleil arrière basculant / Folding aft sundeck	-	-	□	-	-

■ Standard □ Option - Non proposé / No offer PREMIERE : Niveaux de finition / Trim Level

	5.1 CC	5.5 CC	6.5 CC <small>SERIES 3</small> PROVISOIRE / PROVISIONAL	7.5 CC	9.0 CC
COCKPIT AVANT / FRONT COCKPIT					
Carré de cockpit avant / <i>Forward cockpit saloon</i>	■	■	■	■	■
Coffres sous les banquettes / <i>Storages into benches</i>	-	-	■	■	■
Coffre de rangement supplémentaire dans le cockpit avant / <i>Additional locker for storage in front cockpit</i>	-	□	-	-	■
Coussins des assises du carré de cockpit avant / <i>Seats cushions of the forward cockpit saloon</i>	PREMIERE	PREMIERE	PREMIERE	PREMIERE	PREMIERE
Dossiers de carré de cockpit avant / <i>Forward cockpit saloon backrests</i>	-	-	□	□	PREMIERE
Banquette frontale de console / <i>Seat in front of the console</i>	■	■	■	■	■
Sofa central / <i>Central sofa</i>	-	-	-	-	■
Bain de soleil avant (support + coussins) / <i>Front sundeck (support + cushions)</i>	□	□	□	□	□
Table de cockpit Std / <i>Cockpit table</i>	□	□	□	□	-
Table de cockpit "luxe" / <i>Cockpit table "luxe"</i>	-	-	-	□	-
Table de cockpit en teck / <i>Wood table for front cockpit</i>	-	-	-	-	□
EQUIPEMENTS DE CONFORT / COMFORT EQUIPMENTS					
Bimini pliant / <i>Folding bimini</i>	-	□	□	□	□
Extension avant sur bimini / <i>Bimini forward extension</i>	-	-	-	□	□
Projecteur sous marin / <i>Underwater light</i>	-	-	-	-	□
T-Top alu avec toit en toile / <i>Aluminium T-Top with soft top</i>	-	-	□	□	-
T-Top alu avec toit rigide / <i>Aluminium T-Top with hard top</i>	-	-	-	-	□
Casquette coulissante pour T-Top / <i>Sliding sun protection for T-Top</i>	-	-	-	-	□
Fond de cockpit latté bois massif / <i>Wood on the cockpit floor</i>	-	-	-	□	□
Circuit d'eau + douche / <i>Fresh water system + shower</i>	-	-	□	□	■
Circuit eau chaude / <i>Water heating system</i>	-	-	-	-	PACK CONFORT
Circuit 220V + chargeur + prise dans cabine / <i>Shore power plug + battery charger + plug in cabin</i>	-	-	-	-	PACK CONFORT
Climatisation à quai réversible 8000 BTU / <i>Air Conditioning 8000 BTU reversible on shore power</i>	-	-	-	-	□

■ Standard □ Option - Non proposé / No offer PREMIERE : Niveaux de finition / Trim Level



Amérique/Export : Les puissances électriques et les équipements standards ou optionnels peuvent être différents selon les spécificités du pays. Ils seront adaptés par votre concessionnaire.
 America/Export: Please note that electric power and appliances may be different and/ or not offered on standard or on option. They would be adapted locally by your dealer.

